










# Bimeplast






(11) 2918-2689

Av. João XXIII, 949 – Vila Formosa – São Paulo – SP Cep: 03361-000  
Site: [www.bimeplast.com.br](http://www.bimeplast.com.br)


Código	Símbolo	Significado	Forma e cor	Aplicação
P1		Proibido fumar	Símbolo: circular Fundo: branca Pictograma: preta Faixa circular e barra diametral: vermelha	Todo local onde fumar pode aumentar o risco de incêndio
P2		Proibido produzir chama		Todo o local onde a utilização de chama pode aumentar o risco de incêndio
P3		Proibido utilizar água para apagar o fogo		Toda situação onde o uso de água for impróprio para extinguir o fogo
P4		Proibido utilizar elevador em caso de incêndio		Nos locais de acesso aos elevadores comuns e montacargas
P5		Proibido obstruir este local		Em locais sujeitos a depósito de mercadorias onde a obstrução pode apresentar perigo de acesso às saídas de emergência, rotas de fuga, equipamentos de combate a incêndio etc.

Código	Símbolo	Significado	Forma e cor	Aplicação
A1		Alerta geral	Símbolo: triangular Fundo: amarela Pictograma: preta Faixa triangular: preta	Toda vez que não houver símbolo específico de alerta, deve sempre estar acompanhado de mensagem escrita específica
A2		Cuidado, risco de incêndio		Próximo a locais onde houver presença de materiais altamente inflamáveis
A3		Cuidado, risco de explosão		Próximo a locais onde houver presença de materiais ou gases que oferecem risco de explosão
A4		Cuidado, risco de corrosão		Próximo a locais onde houver presença de materiais corrosivos
A5		Cuidado, risco de choque elétrico		Próximo a instalações elétricas que oferecem risco de choque
A6		Cuidado, risco de radiação		Próximo a locais onde houver presença de materiais radioativos
A7		Cuidado, risco de exposição a produtos tóxicos		Próximo a locais onde houver presença de produtos tóxicos

Código	Símbolo	Significado	Forma e cor	Aplicação
S8		Escada de emergência	Símbolo: retangular Fundo: verde Pictograma: fotoluminescente	Indicação do sentido de fuga no interior das escadas. Indica direita ou esquerda, descendo ou subindo. O desenho indicativo deve ser posicionado de acordo com o sentido a ser sinalizado
S9				
S10				
S11				
S12		Saída de emergência	Símbolo: retangular Fundo: verde Mensagem "SAÍDA" ou Mensagem "SAÍDA" e pictograma e/ou seta direcional: fotoluminescente, com altura de letra sempre $\geq$ 50 mm	Indicação da saída de emergência, com ou sem complementação do pictograma fotoluminescente (seta ou imagem, ou ambos)
S13				
S14				
S15		Saída de emergência	Símbolo: retangular Fundo: verde Mensagem "SAÍDA": fotoluminescente, com altura de letra sempre $\geq$ 50 mm	Indicação da saída de emergência com rampas para deficientes, utilizada como complementação do pictograma fotoluminescente (seta ou imagem, ou ambos)
S16				

Código	Símbolo	Significado	Forma e cor	Aplicação
S17	<p>Exemplos</p> 	Número do pavimento	<p>Símbolo: retangular ou quadrado</p> <p>Fundo: verde</p> <p>Algarismos indicando número do pavimento:</p> <p>Fotoluminescente.</p> <p>Pode se formar pela associação de duas placas.</p> <p>Por exemplo: 1º + SS = 1º SS, que significa 1º Subsolo.</p>	Indicação do pavimento, no interior da escada, patamar e porta corta-fogo (lado da escada)
S18		Instrução de abertura da porta corta-fogo por barra antipânico	<p>Símbolo: quadrado ou retangular</p> <p>Fundo: verde</p> <p>Pictograma: fotoluminescente.</p>	Indicação, sobre a porta corta-fogo, da forma de acionamento da barra antipânico instalada. Pode ser complementada pela mensagem "aperte e empurre", quando for o caso
S19				
S20				
S21		Acesso a um dispositivo para abertura de uma porta de saída	Orienta uma providência para obter acesso a uma chave ou um modo de abertura da saída de emergência	

Código	Símbolo	Significado	Forma e cor	Aplicação
E1		Alarme sonoro		Indicação do local de acionamento do alarme de incêndio
E2		Comando manual de alarme ou bomba de incêndio	Símbolo: quadrado Fundo: vermelha Pictograma: fotoluminescente	Ponto de acionamento de alarme de incêndio ou bomba de incêndio. Deve vir sempre acompanhado de uma mensagem escrita, designando o equipamento acionado por aquele ponto
E3				
E4		Telefone ou interfone de emergência		Indicação da posição do interfone para comunicação de situações de emergência a uma central
E5		Extintor de incêndio	Símbolo: quadrado Fundo: vermelha Pictograma: fotoluminescente	Indicação de localização dos extintores de incêndio

Código	Símbolo	Significado	Forma e cor	Aplicação
E6		Mangotinho		Indicação de localização do mangotinho
E7		Abrigo de mangueira e hidrante		Indicação do abrigo da mangueira de incêndio com ou sem hidrante no seu interior
E8		Hidrante de incêndio	Símbolo: quadrado Fundo: vermelha Pictograma: fotoluminescente	Indicação da localização do hidrante quando instalado fora do abrigo de mangueiras
E9		Coleção de equipamentos de combate a incêndio		Indica a localização de um conjunto de equipamentos de combate a incêndio (hidrante, alarme de incêndio e extintores), para evitar a proliferação de sinalizações correlatas
E10		Válvula de controle do sistema de chuveiros automáticos		Indicação da localização da válvula de controle do sistema de chuveiros automáticos

Código	Símbolo	Significado	Forma e cor	Aplicação
E11		Extintor de incêndio tipo carreta		Indicado para facilitar a localização de extintor tipo carretas em caso de incêndio de maior proporção
E12		Manta antichama		Indicada para o abafamento de chamas em pessoas
E13		Seta à esquerda, indicativa de localização dos equipamentos de combate a incêndio ou alarme	Símbolo: quadrado Fundo: vermelha	Indicação da localização dos equipamentos de combate a incêndio ou alarme. Deve sempre ser acompanhado do símbolo do(s) equipamento(s) que estiver(em) oculto(s)
E14		Seta à direita, indicativa de localização dos equipamentos de combate a incêndio ou alarme	Pictograma: fotoluminescente	
E15		Seta diagonal à esquerda, indicativa de localização dos equipamentos de combate a incêndio ou alarme		
E16		Seta diagonal à direita, indicativa de localização dos equipamentos de combate a incêndio ou alarme		
E17		Sinalização de solo para equipamentos de combate a incêndio (hidrantes e extintores)	Símbolo: quadrado (1,00 m x 1,00 m) Fundo: vermelha (0,70 m x 0,70 m) Borda: amarela (largura = 0,15 m)	

OBS: ALGUNS MODELOS FAZEMOS SOMENTE SOB ENCOMENDA.  
TAMBÉM FAZEMOS TAMANHOS ESPECIAIS. NOS CONSULTE.

**BIMEPLAST EXTINTORES LTDA**  
(11) 2918-2689 / 2916-0877 / 2216-0523  
Site: [www.bimeplast.com.br](http://www.bimeplast.com.br)

*GRUPO Biciextil desde 1980*